

CF20

BMW R1100S

Kit pro levou stranu

Poz.	Popis	Kat.číslo	Počet
1	padací rám		1
2	šroub M8x25mm	833	1
3	šroub M10x100mm	885	1
4	podložka M10-pérová	801	1
5	dural. váleček d=65mm	1138	1
6	šroub M12x60mm	960	1
7	podložka M12-plochá	803	1
8	dural. váleček d=14mm	438	1
9	silentblok	X21	1
10	matice M8 - pojistná	809	1
11	podložka M8 - plochá	802	1
12	samolepka RDmoto		1

Kit pro pravou stranu


Poz.	Popis	Kat.číslo	Počet
1	padací rám		1
2	šroub M10x100mm	885	1
3	podložka M10-pérová	801	1
4	dural. váleček d=65mm	1138	1
5	šroub M12x60mm	960	1
6	podložka M12-plochá	803	1
7	dural. váleček d=14mm	438	1
8	silentblok	X21	1
9	matice M8 - pojistná	809	1
10	podložka M8 - plochá	802	1
11	samolepka RDmoto		1

Montáž :

Montáž padacích rámu provedte dle instrukcí na níže přiložených fotografiích.

Montáž padacích rámu pro levou a pravou stranu je shodný.


Upozornění - na závitě všech šroubů doporučujeme použít pojistné lepidlo středně silné (modré barvy).



dva silentbloky + dvě matice M8 (pojistné) + dvě podložky M8 (ploché)

šroub M8x25mm


Pravá strana:



šroub M10x100mm + duralový váleček 65mm + podložka M10 (pérová)

šroub M12x60mm + duralový váleček 14mm + podložka M12 (plochá)

Levá strana:



šroub M10x100mm
+ duralový váleček
65mm + podložka
M10 (pérová)

šroub M12x60mm +
duralový váleček
14mm + podložka
M12 (plochá)